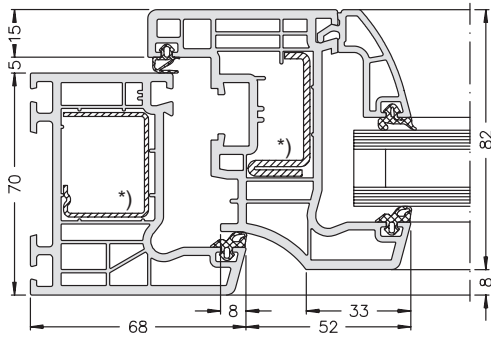


**Corona C Cava
Standard-Flügel**

Konstruktion:

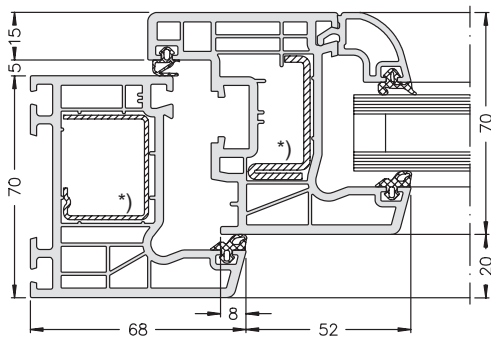
1	0	-	1	7	4
---	---	---	---	---	---



**Corona C Classic
Standard-Flügel**

Konstruktion:

1	0	-	1	7	6
---	---	---	---	---	---



*) Stahlverstärkung größenabhängig gemäß RAL

**Kunststoff-Fenster Corona C
System Schüco Corona CT 70
⇒ Produkttyp 1010**

Argumente und Merkmale:

- Grundbautiefe 70 mm.
- Schmale Gesamtansicht von 120 mm (Standard-Profilkombination).
- Hohe Wärmedämmung durch 5-Kammer-System, $U_f = 1,3 - 1,4 \text{ W}/(\text{m}^2\text{K})$.
- Bis Schallschutzklasse 3 möglich.
- Luftdurchlässigkeit bis Euroklasse 3 nach EN 12207 möglich (Beanspruchungsgruppe B).
- Schlagregendichtigkeit bis Klasse 7A nach EN 12208 möglich (Beanspruchungsgruppe B).
- Sicherheitsstandard: SF1 (Basissicherheit).
- Umlaufende Glasdichtungen mit schmaler Ansicht.
- RAL-geprüfte Qualität.

Lieferstandard:

- **Profile:**
 - ◇ Lieferbare Farbe: Weiß
 - ◇ Blendrahmen und Flügel werden gemäß RAL mit korrosionsgeschütztem Stahl verstärkt, Blendrahmen bandseitig generell verstärkt.
 - ◇ Anschlagdichtungs-System.
 - ◇ Weiße Elemente werden mit grauen Dichtungen geliefert.
 - ◇ Glasleisten auf Gehrung geschnitten.
- **Beschlag Schüco VarioTec:**
 - ◇ Alle sichtbaren Beschlagteile werden in RAL 9016 ausgeführt.
 - ◇ Hoher Korrosionsschutz (Salzsprühnebeltest Klasse 4, 240 h)
 - ◇ Zahlreiche Einstellmöglichkeiten mit nur einem Werkzeug (Innensechskant SW 4).
 - ◇ Eck- und Scherenlager schließen in der Höhe bündig mit dem Flügel ab.
 - ◇ Eck- und Scherenlager sind im Stahl verschraubt, Riegelstücke werden im Kunststoff verschraubt.
 - ◇ Standardgriff (fgk1).
- **Verglasung:**
 - ◇ Glaseinstand 18 mm.
 - ◇ Standard-Verglasung Therm Ultra 1.1
 $U_g = 1,1 \text{ W}/(\text{m}^2\text{K})$.

Produkttyp 1010 ⇒ Ein- bzw. zweiteilige Elemente

Element-Typ / Einheiten										
Codierung	00101	00105	00216	00419	00410	00202	00203	00425	00206	00458
Codierung				00409				00415		
Seite	5-5	5-7	5-9	5-9	5-9	5-6	5-6	5-6	5-8	5-8

Produkttyp 1010 ⇒ Dreiteilige Elemente mit individuell platzierbaren Flügeln (F = mögliche Zusatz-Flügel)

Element-Typ / Einheiten								Bestell-Artikelnummer Beispiel: 1010 - 00101 Produkttyp - Elementtyp
Codierung	003	008	006	007	012	011		
Seite	5-10	5-10	5-11	5-11	5-11	5-11		

Hinweis: Der Element-Typ beschreibt die Anordnung der Felder zueinander, nicht die Öffnungsart.

H Höhe	Breite B	Preise für Zusatzflügel in mehrteiligen Elementen (F)											
		635	760	885	1010	1135	1260	1385	1510	1635	1760	1885	2010
510		121,-	125,-	130,-	133,-	136,-	140,-	141,-	146,-	151,-	153,-	155,-	159,-
635		128,-	130,-	136,-	140,-	141,-	146,-	151,-	153,-	156,-	160,-	164,-	167,-
760		130,-	133,-	140,-	141,-	144,-	151,-	153,-	156,-	160,-	164,-	167,-	171,-
885		136,-	140,-	144,-	149,-	153,-	154,-	157,-	161,-	164,-	166,-	170,-	174,-
1010		140,-	142,-	149,-	153,-	154,-	156,-	164,-	167,-	171,-	175,-	179,-	184,-
1135		142,-	144,-	153,-	154,-	156,-	160,-	170,-	176,-	182,-	185,-	189,-	193,-
1260		144,-	149,-	154,-	156,-	160,-	163,-	182,-	185,-	188,-	191,-	194,-	200,-
1385		149,-	153,-	156,-	160,-	163,-	166,-	184,-	188,-	191,-	194,-	200,-	203,-
1510		153,-	154,-	160,-	163,-	166,-	168,-	188,-	191,-	193,-	198,-	201,-	204,-
1635		155,-	159,-	164,-	176,-	179,-	184,-	192,-	195,-	200,-	203,-	206,-	208,-
1760		159,-	161,-	168,-	179,-	184,-	187,-	195,-	200,-	203,-	206,-	210,-	213,-
1885		161,-	164,-	170,-	184,-	187,-	190,-	200,-	203,-	206,-	209,-	212,-	216,-
2010		179,-	183,-	189,-	192,-	194,-	200,-	203,-	206,-	209,-	213,-	219,-	222,-
2135		183,-	186,-	192,-	194,-	200,-	203,-	206,-	209,-	213,-	219,-	222,-	225,-
2260		186,-	189,-	194,-	200,-	203,-	206,-	213,-	221,-	227,-	233,-	240,-	246,-
2385		189,-	192,-	200,-	203,-	206,-	213,-	222,-	230,-	235,-	243,-	249,-	256,-
2510		192,-	200,-	206,-	209,-	213,-	222,-	230,-	235,-	243,-	249,-	256,-	263,-

Elemente mit Wärme- / Schallschutzglas. Nur als Kipp- bzw. fester Flügel lieferbar.

Bitte beachten Sie die baubaren, maximalen Flügelgrößen (DK, Dreh) in den technischen Hinweisen!

**Achtung: Die Seitenangaben für Zubehörteile erfolgen immer bei der Ansicht von innen.
Wichtig: Bitte beachten Sie die technischen Hinweise!**


Öffnungsarten

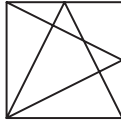
Fenster Corona C (Produkttyp 1010):

Öffnung	Beschreibung	Mehrpreis	Kurz-Bez.
Fenster/ Türen	Dreh-Kipp DIN links	0,-	d k l
	Dreh-Kipp DIN rechts	0,-	d k r
	Dreh DIN links	0,-	d l
	Dreh DIN rechts	0,-	d r
	Dreh-Kipp zum Stulp DIN links	0,-	d k l s
	Dreh-Kipp zum Stulp DIN rechts	0,-	d k r s
	Festfeld	0,-	f
	Fest mit eingeschraubtem Flügel	0,-	f f
	Stulpflügel mit Griff DIN links	40,-	s h d l
	Stulpflügel mit Griff DIN rechts	40,-	s h d r
Kipp	Kipp Griff oben	0,-	k o
	Kipp Griff oben mit Putz- und Sicherungsschere	24,-	k o p
	Kipp Griff links	0,-	k l
	Kipp Griff rechts	0,-	k r
	Kipp Griff beidseitig	11,-	k s

Stulp-Elemente sind nur mit breitem Stulp und mit Griff an Gang- und Bedarfsflügel lieferbar.

Achtung: Die Seitenangaben für Zubehörteile erfolgen immer bei der Ansicht von innen.
Wichtig: Bitte beachten Sie die technischen Hinweise!





Typ 0010101

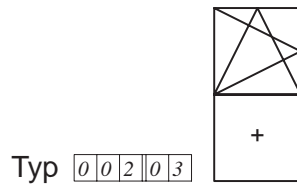
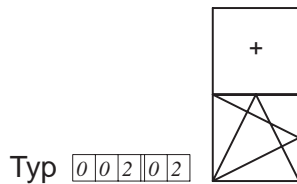
Ziehgriff + Schnäpper für Drehkipp-Türen ⇒ siehe Zubehör.
Veränderung in andere Öffnungsarten ⇒ siehe Seite 5-3.

H Höhe		Element-Typ 00101												
		Breite B	635	760	885	1010	1135	1260	1385	1510	1635	1760	1885	2010
510		208,-	219,-	224,-	238,-	247,-	256,-	267,-	275,-	283,-	292,-	301,-	310,-	
635		210,-	221,-	230,-	255,-	272,-	279,-	283,-	293,-	302,-	311,-	314,-	324,-	
760		221,-	232,-	241,-	267,-	278,-	284,-	293,-	301,-	311,-	318,-	326,-	336,-	
885		229,-	241,-	249,-	278,-	291,-	302,-	313,-	324,-	334,-	344,-	354,-	365,-	
1010		259,-	264,-	275,-	296,-	313,-	324,-	339,-	353,-	368,-	386,-	399,-	416,-	
1135		269,-	276,-	287,-	313,-	323,-	336,-	357,-	379,-	401,-	423,-	444,-	465,-	
1260		280,-	286,-	297,-	325,-	334,-	347,-	375,-	395,-	416,-	435,-	458,-	477,-	
1385		287,-	297,-	311,-	333,-	347,-	365,-	389,-	411,-	430,-	447,-	467,-	485,-	
1510		300,-	307,-	320,-	348,-	370,-	383,-	408,-	429,-	447,-	470,-	489,-	512,-	
1635		313,-	323,-	334,-	365,-	383,-	399,-	424,-	444,-	506,-	526,-	548,-	567,-	
1760		326,-	330,-	347,-	382,-	396,-	413,-	441,-	465,-	529,-	553,-	579,-	604,-	
1885		334,-	346,-	357,-	394,-	411,-	428,-	456,-	480,-	550,-	575,-	599,-	625,-	
2010		360,-	366,-	388,-	419,-	436,-	454,-	483,-	514,-	570,-	592,-	617,-	637,-	
2135		371,-	381,-	398,-	434,-	449,-	474,-	499,-	532,-	580,-	600,-	637,-	670,-	
2260		389,-	397,-	410,-	445,-	465,-	487,-	512,-	551,-	588,-	627,-	665,-	702,-	
2385		395,-	408,-	423,-	456,-	480,-	503,-	538,-	575,-	610,-	646,-	684,-	720,-	
2510		401,-	415,-	430,-	465,-	492,-	518,-	558,-	598,-	638,-	676,-	715,-	780,-	

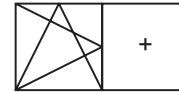
Nur als Kipp- bzw. fester Flügel lieferbar.

Notizen

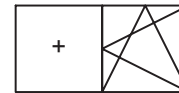
Achtung: Die Seitenangaben für Zubehörteile erfolgen immer bei der Ansicht von innen.



Typ 00425



Typ 00415



H Höhe		Element-Typen 00202, 00203, 00415 und 00425													
		Breite B	635	760	885	1010	1135	1260	1385	1510	1635	1760	1885	2010	2135
635					317,-	325,-	334,-	341,-	351,-	356,-	366,-	378,-	388,-	392,-	403,-
760					328,-	339,-	349,-	356,-	365,-	371,-	382,-	396,-	406,-	412,-	424,-
885					344,-	351,-	363,-	369,-	382,-	386,-	397,-	410,-	422,-	430,-	442,-
1010		317,-	328,-	351,-	371,-	383,-	392,-	396,-	406,-	410,-	422,-	440,-	452,-	459,-	474,-
1135		325,-	339,-	363,-	387,-	395,-	408,-	411,-	423,-	429,-	441,-	458,-	470,-	477,-	491,-
1260		334,-	349,-	372,-	401,-	408,-	423,-	428,-	441,-	444,-	458,-	475,-	488,-	498,-	512,-
1385		344,-	365,-	379,-	416,-	424,-	438,-	443,-	458,-	463,-	478,-	492,-	506,-	522,-	537,-
1510		373,-	386,-	400,-	431,-	440,-	454,-	460,-	475,-	483,-	500,-	513,-	529,-	545,-	567,-
1635		376,-	396,-	416,-	449,-	462,-	474,-	480,-	499,-	507,-	523,-	544,-	568,-	583,-	604,-
1760		383,-	410,-	430,-	465,-	479,-	493,-	499,-	516,-	525,-	546,-	568,-	598,-	610,-	631,-
1885		392,-	422,-	441,-	481,-	498,-	512,-	518,-	535,-	547,-	570,-	592,-	620,-	633,-	656,-
2010		401,-	432,-	452,-	488,-	512,-	544,-	561,-	579,-	591,-	620,-	640,-	658,-	676,-	698,-
2135		406,-	445,-	465,-	503,-	527,-	551,-	580,-	600,-	618,-	639,-	659,-	680,-	705,-	727,-
2260		432,-	455,-	476,-	523,-	545,-	565,-	600,-	628,-	640,-	661,-	679,-	698,-	727,-	772,-
2385		454,-	467,-	489,-	535,-	556,-	580,-	618,-	644,-	719,-	731,-	745,-	758,-	771,-	
2510		478,-	492,-	518,-	560,-	584,-	607,-	644,-	686,-	751,-	763,-	777,-	790,-	804,-	
2635		490,-	505,-	534,-	575,-	599,-	625,-	659,-	702,-	766,-	780,-	792,-	806,-	821,-	
2760		501,-	514,-	550,-	585,-	617,-	637,-	672,-	715,-	782,-	794,-	807,-	821,-	836,-	
2885		517,-	534,-	569,-	598,-	637,-	661,-	701,-	738,-	804,-	817,-	830,-	844,-	859,-	
3010		591,-	555,-	591,-	610,-	658,-	685,-	731,-	789,-	829,-	842,-	855,-	869,-	883,-	

H Höhe		Element-Typen 00415 und 00425													
		Breite B	2385	2510	2635	2760	2885								
635															
760		432,-													
885		447,-	459,-												
1010		480,-	493,-	504,-											
1135		502,-	513,-	535,-	551,-										
1260		524,-	535,-	564,-	582,-	610,-									
1385		552,-	568,-	594,-	609,-	639,-									
1510		584,-	598,-	621,-	642,-	671,-									
1635		626,-	642,-	656,-	676,-	711,-									
1760		650,-	668,-	691,-	713,-	746,-									
1885		675,-	698,-	718,-	742,-	780,-									
2010		720,-	738,-	765,-	789,-	808,-									
2135		748,-	771,-	791,-	817,-	838,-									
2260		776,-	806,-	820,-	850,-	866,-									

Achtung: Die Seitenangaben für Zubehörteile erfolgen immer bei der Ansicht von innen.

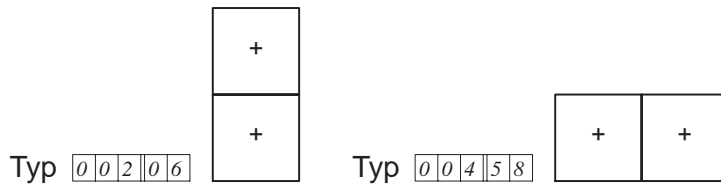
Typ 0 0 1 | 0 5



H Höhe	Breite B	Element-Typ 00105													
		510	635	760	885	1010	1135	1260	1385	1510	1635	1760	1885	2010	2135
385		111,-	113,-	116,-	121,-	130,-	138,-	141,-	145,-	153,-	157,-	164,-	170,-	182,-	188,-
510		113,-	116,-	119,-	125,-	133,-	140,-	144,-	152,-	156,-	160,-	166,-	174,-	188,-	193,-
635		113,-	118,-	124,-	131,-	140,-	142,-	152,-	156,-	163,-	169,-	177,-	185,-	192,-	201,-
760		116,-	124,-	129,-	135,-	141,-	149,-	155,-	163,-	170,-	177,-	188,-	195,-	203,-	210,-
885		121,-	130,-	131,-	140,-	152,-	156,-	163,-	171,-	182,-	188,-	199,-	206,-	217,-	225,-
1010		129,-	138,-	140,-	151,-	159,-	166,-	175,-	183,-	191,-	203,-	214,-	225,-	233,-	244,-
1135		133,-	141,-	148,-	155,-	166,-	174,-	184,-	194,-	206,-	214,-	227,-	236,-	250,-	267,-
1260		140,-	149,-	153,-	161,-	175,-	184,-	194,-	206,-	219,-	232,-	245,-	261,-	272,-	283,-
1385		144,-	154,-	161,-	169,-	183,-	194,-	206,-	219,-	231,-	245,-	266,-	277,-	287,-	301,-
1510		153,-	161,-	169,-	179,-	190,-	206,-	219,-	231,-	243,-	264,-	279,-	292,-	304,-	317,-
1635		156,-	166,-	175,-	187,-	202,-	214,-	232,-	245,-	264,-	346,-	368,-	387,-	412,-	433,-
1760		165,-	175,-	186,-	195,-	212,-	226,-	245,-	264,-	278,-	366,-	392,-	411,-	442,-	464,-
1885		170,-	183,-	193,-	204,-	223,-	235,-	260,-	276,-	291,-	386,-	411,-	434,-	465,-	487,-
2010		177,-	190,-	201,-	214,-	233,-	249,-	272,-	286,-	303,-	412,-	442,-	465,-	505,-	529,-
2135		185,-	197,-	208,-	223,-	241,-	264,-	282,-	299,-	316,-	432,-	463,-	486,-	528,-	555,-
2260		190,-	206,-	216,-	232,-	253,-	278,-	296,-	315,-	333,-	463,-	498,-	525,-	569,-	598,-
2385		197,-	211,-	225,-	238,-	268,-	287,-	309,-	326,-	347,-	483,-	517,-	547,-	595,-	625,-
2510		241,-	263,-	286,-	304,-	339,-	376,-	410,-	443,-	471,-	562,-	601,-	632,-	689,-	722,-
2635		291,-	318,-	352,-	382,-	444,-	480,-	528,-	580,-	617,-	663,-	708,-	744,-	813,-	850,-
2760		300,-	327,-	363,-	392,-	458,-	511,-	551,-	598,-	635,-	686,-	732,-	772,-	841,-	880,-
2885		308,-	348,-	373,-	411,-	472,-	526,-	568,-	618,-	654,-	709,-	760,-	799,-	871,-	910,-
3010		317,-	357,-	387,-	443,-	503,-	549,-	585,-	638,-	676,-	732,-	785,-	827,-	901,-	944,-

H Höhe	Breite B	Element-Typ 00105													
		2260	2385	2510	2635	2760	2885	3010	3135						
385		193,-	201,-	250,-	257,-	266,-	276,-								
510		203,-	208,-	285,-	294,-	304,-	313,-	325,-							
635		208,-	214,-	312,-	323,-	331,-	353,-	364,-							
760		220,-	230,-	346,-	356,-	366,-	378,-	392,-							
885		233,-	243,-	372,-	385,-	396,-	418,-	447,-							
1010		256,-	272,-	416,-	446,-	463,-	476,-	509,-							
1135		281,-	291,-	467,-	483,-	513,-	531,-	553,-							
1260		300,-	311,-	514,-	531,-	553,-	573,-	591,-	608,-						
1385		316,-	328,-	562,-	582,-	600,-	622,-	642,-	662,-						
1510		334,-	348,-	597,-	618,-	638,-	659,-	679,-	702,-						
1635		465,-	485,-	643,-	666,-	689,-	712,-	736,-	760,-						
1760		499,-	518,-	684,-	710,-	736,-	763,-	783,-	817,-						
1885		525,-	548,-	719,-	746,-	776,-	802,-	830,-	860,-						
2010		570,-	595,-	784,-	815,-	844,-	873,-	905,-	937,-						
2135		598,-	625,-	821,-	851,-	882,-	913,-	946,-	981,-						
2260		617,-	643,-	871,-	905,-	938,-	970,-	1005,-	1043,-						
2385		642,-													
2510		757,-													
2635		903,-													
2760		937,-													
2885		969,-													
3010		1003,-													

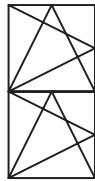
Achtung: Die Seitenangaben für Zubehörteile erfolgen immer bei der Ansicht von innen.



H Höhe		Element-Typen 00206 und 00458													
		Breite B	510	635	760	885	1010	1135	1260	1385	1510	1635	1760	1885	2010
510									224,-	233,-	238,-	246,-	250,-	260,-	268,-
635									232,-	237,-	246,-	254,-	260,-	270,-	277,-
760									240,-	247,-	257,-	267,-	275,-	281,-	291,-
885									254,-	260,-	272,-	280,-	286,-	296,-	305,-
1010									275,-	284,-	294,-	301,-	310,-	317,-	327,-
1135									287,-	296,-	305,-	315,-	326,-	337,-	354,-
1260									301,-	310,-	320,-	330,-	342,-	361,-	372,-
1385		224,-	232,-	240,-	252,-	275,-	287,-	301,-	315,-	329,-	346,-	364,-	378,-	394,-	419,-
1510		233,-	237,-	247,-	260,-	284,-	296,-	310,-	329,-	339,-	356,-	375,-	400,-	416,-	432,-
1635		238,-	246,-	257,-	272,-	294,-	305,-	320,-	346,-	356,-	376,-	398,-	416,-	435,-	475,-
1760		246,-	254,-	267,-	280,-	301,-	315,-	330,-	364,-	375,-	398,-	416,-	432,-	456,-	501,-
1885		250,-	260,-	275,-	286,-	310,-	326,-	342,-	378,-	400,-	416,-	432,-	449,-	479,-	523,-
2010		260,-	270,-	281,-	296,-	317,-	337,-	361,-	394,-	416,-	435,-	456,-	479,-	494,-	546,-
2135		268,-	277,-	291,-	305,-	327,-	354,-	372,-	419,-	432,-	475,-	501,-	523,-	546,-	567,-
2260		275,-	282,-	296,-	312,-	347,-	364,-	386,-	434,-	441,-	521,-	551,-	577,-	608,-	635,-
2385		284,-	292,-	305,-	323,-	357,-	374,-	397,-	439,-	453,-	544,-	574,-	600,-	637,-	663,-
2510		293,-	299,-	313,-	339,-	365,-	388,-	407,-	442,-	464,-	565,-	600,-	629,-	671,-	687,-
2635		300,-	305,-	320,-	347,-	375,-	397,-	419,-	455,-	477,-	587,-	626,-	657,-	706,-	716,-
2760		307,-	313,-	326,-	354,-	387,-	406,-	428,-	467,-	489,-	608,-	650,-	685,-	740,-	746,-
2885		314,-	318,-	333,-	364,-	395,-	418,-	434,-	480,-	503,-	631,-	674,-			
3010		323,-	327,-	339,-	369,-	405,-	428,-	440,-	492,-	515,-	654,-	698,-			
3135		327,-	341,-	349,-	382,-	411,-	438,-	442,-	505,-	529,-	676,-	721,-			

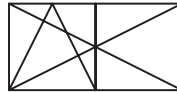
H Höhe		Element-Typen 00206 und 00458												
		Breite B	2260	2385	2510	2635	2760	2885	3010					
510		275,-	284,-	293,-	300,-	307,-	314,-	323,-						
635		282,-	292,-	299,-	305,-	313,-	318,-	327,-						
760		296,-	305,-	313,-	320,-	326,-	333,-	339,-						
885		312,-	323,-	339,-	347,-	354,-	364,-	369,-						
1010		347,-	357,-	365,-	375,-	387,-	395,-	405,-						
1135		364,-	374,-	388,-	397,-	406,-	418,-	428,-						
1260		386,-	397,-	407,-	419,-	428,-	438,-	440,-						
1385		434,-	439,-	442,-	455,-	467,-	480,-	492,-						
1510		451,-	453,-	464,-	477,-	489,-	503,-	515,-						
1635		521,-	544,-	565,-	587,-	608,-	631,-	654,-						
1760		551,-	574,-	600,-	626,-	650,-	674,-	698,-						
1885		577,-	600,-	629,-	657,-	689,-	715,-	742,-						
2010		608,-	637,-	671,-	706,-	730,-	757,-	784,-						
2135		635,-	663,-	687,-	716,-	768,-	799,-	828,-						
2260		672,-	702,-	749,-	795,-	808,-	840,-	871,-						
2385		702,-	730,-	809,-										
2510		749,-												

Achtung: Die Seitenangaben für Zubehörteile erfolgen immer bei der Ansicht von innen.

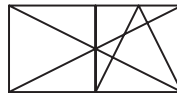


Typ 00216

Typ 00419

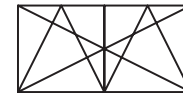


Typ 00409



Achtung: Typ 00409 und 00419 (Standardausführung):
B x H min.: 926 x 607 mm (mittige Teilung).
Baubare Größen => innerhalb der dickeren Tabellenlinien-Begrenzung, abhängig von Flügel- und Stulpausführung.

Typ 00410

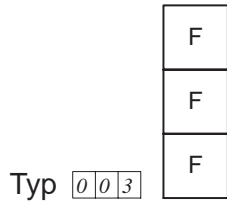


Breite B		Element-Typen 00216, 00409, 00419 und 00410													
H Höhe		635	760	885	1010	1135	1260	1385	1510	1635	1760	1885	2010	2135	2260
635					378,-	387,-	403,-	410,-	423,-	432,-	444,-	477,-	487,-	498,-	531,-
760					392,-	400,-	419,-	433,-	443,-	453,-	464,-	499,-	511,-	516,-	531,-
885					411,-	423,-	439,-	452,-	464,-	468,-	482,-	512,-	529,-	540,-	551,-
1010	378,-	392,-	411,-	443,-	479,-	488,-	498,-	506,-	510,-	527,-	563,-	575,-	585,-	598,-	
1135	387,-	400,-	423,-	459,-	498,-	514,-	523,-	529,-	535,-	549,-	585,-	597,-	607,-	620,-	
1260	403,-	419,-	439,-	477,-	514,-	535,-	545,-	551,-	557,-	569,-	605,-	619,-	628,-	642,-	
1385	410,-	433,-	452,-	501,-	523,-	545,-	563,-	569,-	577,-	592,-	625,-	638,-	648,-	662,-	
1510	423,-	443,-	464,-	512,-	529,-	551,-	577,-	591,-	599,-	615,-	648,-	663,-	671,-	699,-	
1635	432,-	453,-	468,-	514,-	535,-	557,-	604,-	610,-	621,-	637,-	671,-	689,-	709,-	724,-	
1760	444,-	464,-	482,-	531,-	549,-	569,-	625,-	630,-	641,-	661,-	706,-	720,-	736,-	751,-	
1885	477,-	499,-	512,-	561,-	585,-	605,-	645,-	653,-	665,-	692,-	728,-	744,-	759,-	780,-	
2010	487,-	511,-	529,-	574,-	597,-	619,-	652,-	698,-	710,-	738,-	772,-	791,-	809,-	828,-	
2135	498,-	516,-	540,-	584,-	607,-	628,-	658,-	713,-	728,-	747,-	782,-	808,-	836,-	853,-	
2260	514,-	531,-	551,-	598,-	620,-	642,-	663,-	728,-	738,-	762,-	791,-	828,-	862,-	878,-	
2385	525,-	546,-	563,-	607,-	630,-	648,-	696,-	744,-	749,-	778,-	801,-	847,-	873,-	903,-	
2510	535,-	549,-	577,-	621,-	644,-	663,-	718,-	760,-	778,-	797,-	821,-	866,-	891,-	928,-	
2635	549,-	570,-	591,-	625,-	657,-	688,-									

Breite B		Element-Typen 00409, 00419 und 00410									
H Höhe		2385	2510	2635	2760	2885	3010	3135			
635											
760	546,-										
885	563,-	577,-									
1010	607,-	621,-	630,-								
1135	630,-	644,-	652,-	680,-	697,-	804,-					
1260	648,-	663,-	687,-	718,-	740,-	836,-	859,-				
1385	685,-	702,-	716,-	746,-	766,-	861,-	864,-				
1510	719,-	736,-	746,-	781,-	802,-	910,-	930,-				
1635	744,-	761,-	779,-	808,-	830,-	939,-	969,-				
1760	769,-	789,-	808,-	839,-	864,-	979,-	1010,-				
1885	795,-	813,-	838,-	871,-	892,-	1020,-	1070,-				
2010	844,-	864,-	887,-	923,-	948,-	1102,-	1149,-				
2135	871,-	890,-	915,-	956,-	1000,-	1183,-					
2260	897,-	917,-	944,-								
2385	921,-	943,-	972,-								

Stulpelemente sind nur mit breitem Stulp und zweitem Handhebel lieferbar.

Achtung: Die Seitenangaben für Zubehörteile erfolgen immer bei der Ansicht von innen.



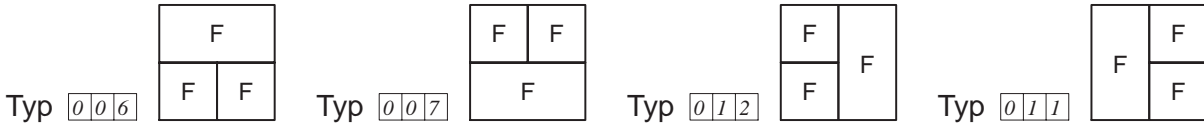
Flügelpreise ⇒ siehe Seite 5-2.

Breite B		Element-Typen 003 und 008													
H Höhe		510	635	760	885	1010	1135	1260	1385	1510	1635	1760	1885		
2010		325,-	340,-	359,-	366,-	393,-	418,-	434,-	455,-	477,-	499,-	523,-	545,-		
2135		327,-	341,-	363,-	372,-	398,-	421,-	443,-	462,-	485,-	501,-	526,-	548,-		
2260		331,-	359,-	369,-	378,-	405,-	424,-	458,-	478,-	500,-	518,-	546,-	565,-		
2385		339,-	366,-	373,-	387,-	412,-	444,-	460,-	485,-	510,-	527,-	553,-	575,-		
2510		340,-	371,-	375,-	391,-	418,-	446,-	465,-	487,-	511,-	529,-	556,-	579,-		
2635		348,-	375,-	378,-	399,-	439,-	458,-	477,-	500,-	525,-	547,-	573,-	597,-		
2760		353,-	386,-	387,-	408,-	446,-	467,-	485,-	509,-	533,-	557,-	585,-	627,-		
2885		368,-	393,-	394,-	418,-	455,-	476,-	493,-	513,-	538,-	570,-	618,-	642,-		
3010		374,-	399,-	403,-	434,-	464,-	485,-	504,-	525,-	550,-	582,-	629,-	656,-		
3135		378,-	403,-	407,-	442,-	470,-	488,-	511,-	535,-	562,-	607,-	639,-	667,-		
3260		396,-	418,-	431,-	462,-	503,-	525,-	551,-	584,-	610,-	679,-	712,-	742,-		
3385		403,-	424,-	444,-	469,-	512,-	533,-	561,-	595,-	669,-	693,-	725,-	754,-		

Breite B		Element-Typen 003 und 008													
H Höhe		2010	2135	2260	2385	2510	2635	2760	2885	3010	3135	3260	3385	3510	3635
510		325,-	327,-	331,-	339,-	340,-	348,-	353,-	368,-	374,-	378,-	396,-	403,-	409,-	411,-
635		340,-	341,-	359,-	366,-	371,-	375,-	386,-	393,-	399,-	403,-	418,-	424,-	432,-	439,-
760		359,-	363,-	369,-	373,-	375,-	378,-	387,-	394,-	403,-	407,-	431,-	444,-	451,-	458,-
885		366,-	372,-	378,-	387,-	391,-	399,-	408,-	418,-	434,-	442,-	462,-	469,-	487,-	528,-
1010		393,-	398,-	405,-	412,-	418,-	439,-	446,-	455,-	464,-	470,-	503,-	512,-	521,-	541,-
1135		418,-	421,-	424,-	444,-	446,-	458,-	467,-	476,-	485,-	488,-	525,-	533,-	547,-	553,-
1260		434,-	443,-	458,-	460,-	465,-	477,-	485,-	493,-	504,-	511,-	551,-	561,-	575,-	591,-
1385		455,-	462,-	478,-	485,-	487,-	500,-	509,-	513,-	525,-	535,-	584,-	595,-	605,-	617,-
1510		477,-	485,-	500,-	510,-	511,-	525,-	533,-	538,-	550,-	562,-	610,-	669,-	677,-	689,-
1635		499,-	501,-	518,-	527,-	529,-	547,-	557,-	570,-	582,-	607,-	679,-	693,-	718,-	742,-
1760		523,-	526,-	546,-	553,-	556,-	573,-	585,-	618,-	629,-	639,-	712,-	725,-	751,-	778,-
1885		545,-	548,-	565,-	575,-	579,-	597,-	627,-	642,-	656,-	667,-	742,-	754,-	782,-	812,-
2010		568,-	588,-	614,-	598,-	609,-	641,-	652,-	667,-	682,-	693,-	766,-	783,-	815,-	840,-
2135		588,-	598,-	627,-	628,-	644,-	663,-	676,-	692,-	709,-					
2260		614,-	609,-	639,-	663,-	667,-	687,-	705,-	724,-	744,-					
2385		623,-	628,-	663,-	676,-	691,-	712,-	733,-	759,-	780,-					
2510		631,-	644,-	667,-											
2635		641,-	663,-	687,-											
2760		652,-	676,-	705,-											
2885		667,-	692,-	724,-											
3010		682,-	709,-	744,-											


Achtung: Die Seitenangaben für Zubehörteile erfolgen immer bei der Ansicht von innen.

Flügelpreise ⇒ siehe Seite 5-2.



H Höhe		Element-Typen 006, 007, 012 und 011														
		B Breite	1010	1135	1260	1385	1510	1635	1760	1885	2010	2135	2260			
1385			348,-	365,-	381,-	388,-	403,-	412,-	431,-	444,-	459,-	472,-	494,-			
1510			365,-	381,-	394,-	397,-	412,-	431,-	446,-	468,-	485,-	499,-	514,-			
1635			372,-	386,-	399,-	405,-	421,-	444,-	463,-	478,-	498,-	507,-	514,-			
1760			384,-	398,-	411,-	418,-	441,-	459,-	480,-	494,-	513,-	526,-	557,-			
1885			392,-	406,-	419,-	432,-	449,-	472,-	491,-	507,-	538,-	551,-	572,-			
2010			403,-	419,-	436,-	445,-	464,-	487,-	516,-	537,-	555,-	570,-	605,-			
2135			408,-	429,-	444,-	458,-	479,-	505,-	532,-	548,-	569,-	587,-	625,-			
2260			420,-	439,-	458,-	472,-	501,-	526,-	549,-	563,-	594,-	605,-	629,-			
2385			472,-	492,-	528,-	544,-	583,-	645,-	674,-	699,-	723,-	748,-	779,-			
2510			490,-	505,-	557,-	580,-	604,-	668,-	693,-	719,-	744,-	769,-	801,-			

Achtung: Die Seitenangaben für Zubehörteile erfolgen immer bei der Ansicht von innen.



Zubehör	Zubehör-Klasse	Corona C				
Produkt		Corona C				
		Fenster				
Produkttyp		1010				
Element-Rabattgruppe						
		09				
91-er Riegel/Pfosten	-	X				
Blendrahmen	-	X				
Sprossen	-	X				
Stulpflügel mit Griff	-	X				
Wetterschenkel	-	X				
Brüstungsplatten	-	X				
Sondergläser	-	X				
Zubehör-Rabattgruppe						
		091				
Aluminium-Fensterbank	18	X				
Anschlussprofile	6	X				
Basisprofile	19	X				
Blendrahmen-Verbreiterungen	1	X				
Bohrungen für Abstandsdübel	200	X				
Dehnungs-/Statik-Kopplung	3	X				
Element-Kopplung	3	X				
Entwässerung nach unten	200	X				
Fenster-Griffe	200	X				
Lüftungsfenster Schüco Vento CT	-	X				
Nutabdeckprofil	6	X				
Schüco Pflegeset	992	E				
Schiebelüftung	75	X				
Spaltluftbegrenzer	16	X				
Statik-Element-Kopplung	3	X				
Statikpunkt aussen	860	X				
Statikpunkt innen	860	X				
Stilglasleisten	200	X				
Trittschutz	35	X				
Verkleidungsprofil	6	X				
Zierelemente	400	X				
Zubehör für bauseitigen Rollladen	10	X				
Zubehöre Schüco VarioTec	16	X				
Komplett-Rollladen	11	S				
Neubau-Rollladen	11	X				
Rabattgruppe						
		56				
Insektenschutz	410	X				

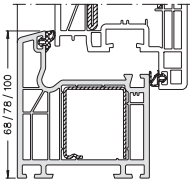
- nicht lieferbar
- X lieferbar
- S Sonderausführung
- E Einzelartikel

Achtung: Die Seitenangaben für Zubehörteile erfolgen immer bei der Ansicht von innen.
Wichtig: Bitte beachten Sie die technischen Hinweise!

Element-Zubehör

Profilsatz (zur Beschreibung von Flügel- und Blendrahmen):

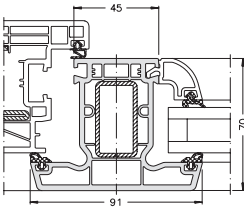
Flügel	Profilsatz				Beschreibung ⇒ Beispiel
	Blendrahmen				
	links	oben	rechts	unten	
Konstruktion	Kurzbez.	Kurzbez.	Kurzbez.	Kurzbez.	
10-176	0	0	0	0	Konstruktion 10-176, 68 mm Blendrahmen umlaufend



Legende:

Beschreibung	Kurzbez.	Preis/lfdm.
Blendrahmen 68 mm	0	0,-
Blendrahmen 78 mm, nur umlaufend	1	0,-
Blendrahmen 100 mm	2	4,50

91-er Riegel/Pfosten



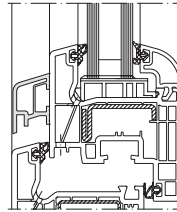
- Max. Längen siehe technische Hinweise.

Riegel: 0,- *k a w 9 I*
Pfosten: 0,- *k a s 9 I*

Eigenschaften:

Als Pfosten	Als Riegel
1., 2.	1., 2.

Wetterschenkel



- Inkl. Endkappen

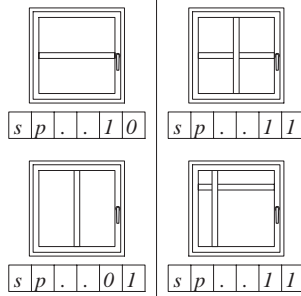
Preis/lfdm.: **10,-** *i w b I*

Achtung: Die Seitenangaben für Zubehörteile erfolgen immer bei der Ansicht von innen.
Wichtig: Bitte beachten Sie die technischen Hinweise!

Unterschiedliche Sprossen-Arten

*) Anzahl der waagerechten Sprossen (beliebig)

**) Anzahl der senkrechten Sprossen (beliebig)

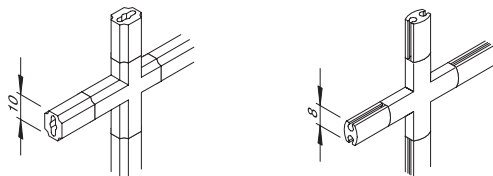


Beispiele zur Codierung und Felddaufteilung.
Bitte beachten Sie die Preisunterschiede/Feld
⇒ mit / ohne Sprossen-Kreuzungspunkt ←

Bei ungleichmäßiger Felddaufteilung fügen Sie Ihrer Bestellung bitte eine Skizze bei.

Sprossen-Bezeichnung	Mehrpreise/Feld	Cod.	Hinweise
Einbauziersprosse Typ A	18,-	18,-	Alle Preise beziehen sich auf rechteckige Sprossenanschlüsse. Bei der Kombination unterschiedlicher Sprossenbreiten gilt als Berechnungsbasis der Preis der breiteren Sprosse. Bei Sprossenkombinationen sind die einzelnen Sprossentypen feldweise vorzugeben. Beispiel: 70 mm Ziersprosse 25 mm Ziersprosse Feld 1 ⇒ <code>s p z u 0 I</code> Feld 1/1 + 1/2 ⇒ <code>s p z c I 0</code>
Einbauziersprosse Typ B	18,-	18,-	
Ziersprosse Rondo (36 mm)	24,-	28,-	
Ziersprosse Rondo "Optika" (36 mm)	34,-	39,-	
Ziersprosse aufgeklebt (25 mm)	21,-	25,-	
Ziersprosse aufgeklebt (36 mm)	24,-	29,-	
Ziersprosse aufgeklebt (45 mm)	28,-	34,-	
Ziersprosse aufgeklebt (70 mm)	38,-	42,-	
Glassprosse "Optika" (25 mm)	30,-	35,-	
Glassprosse "Optika" (36 mm)	35,-	42,-	
Glassprosse "Optika" (45 mm)	38,-	45,-	
Glassprosse "Optika" (70 mm)	47,-	53,-	
Isolierglas-Sprosse, einfarbig	15,-	15,-	
Softline-Sprosse, einfarbig (35 mm)	15,-	15,-	

Einbauziersprossen



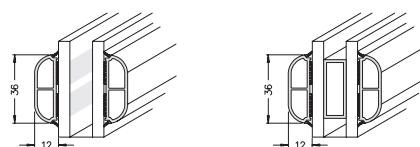
Typ A:
Aluminium-Sprossen

Typ B:
Aluminium-Sprossen

Im Farbton "Gold" = matt

Im Farbton "Gold" = glänzend

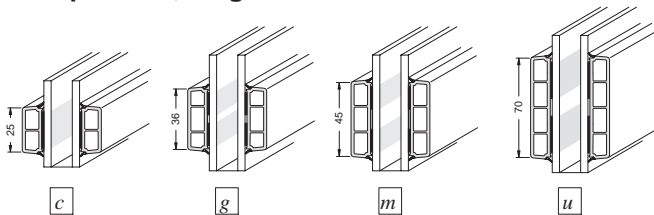
Ziersprossen Rondo



Ziersprosse Rondo
36 mm

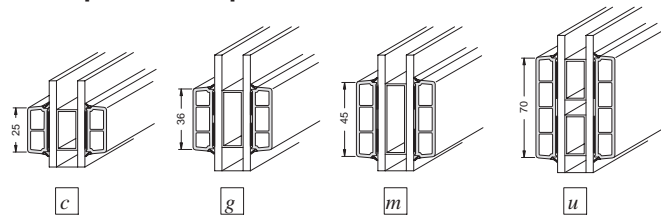
Ziersprosse Rondo
"Optika" 36 mm

Ziersprossen, aufgeklebt



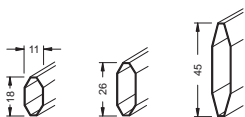
Bei Sprossenkombinationen sind die einzelnen Sprossentypen feldweise vorzugeben.

Glassprossen "Optika"



Bei Sprossenkombinationen sind die einzelnen Sprossentypen feldweise vorzugeben.

Isolierglas-Sprossen



1) Breite 18 mm ⇒ a
Breite 26 mm ⇒ c
Breite 45 mm ⇒ m

Kombination 18/45 und 45/18 nicht lieferbar.

Bei Sprossenkombinationen sind die einzelnen Sprossentypen feldweise vorzugeben.

Softline-Sprosse



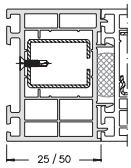
Werkstoff: Aluminium

Achtung: Die Seitenangaben für Zubehörteile erfolgen immer bei der Ansicht von innen.

Wichtig: Bitte beachten Sie die technischen Hinweise!

Blendrahmenprofile

Blendrahmen-Verbreiterungen



Preise/lfdm.

Breite 25 mm:

v	b	k	I
---	---	---	---

Ohne Stahl
ohne Kompriband: 14,-

Ohne Stahl
mit Kompriband: 19,-

Mit Stahl
ohne Kompriband: 32,-

Mit Stahl
mit Kompriband: 39,-

Breite 50 mm:

v	b	k	2
---	---	---	---

17,-

23,-

38,-

45,-

Verschraubung für Montage mit Eindrehantern
(nur ⇒ mit Stahl und Kompriband):

25 mm Verbr.: 3,50

50 mm Verbr.: 3,50

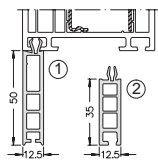
- Im Lieferstandard erfolgt die Montage der Verbreiterungen in absteigender Breite.
- Falls Basisprofile verwendet werden, sind diese zuerst zu verbauen.

Eigenschaften:

Anzahl	Stahl	Lage	Kompriband	Verschraubung für Montage mit Eindrehantern
1, 2, 3 ...	J / N	l, r, o, u	J / N	J / N

Anschlussprofile

Anschlussprofile (im Beipack)



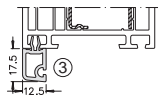
Preise/lfdm.:

1) Höhe 50 mm: 8,-

a	p	k	I
---	---	---	---

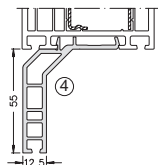
2) Höhe 35 mm: 4,50

a	p	k	2
---	---	---	---



3) Höhe 17,5 mm: 4,50

a	p	k	3
---	---	---	---



Preis/lfdm.:

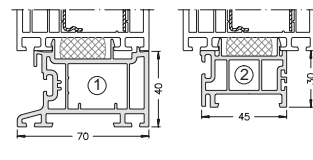
4) Höhe 55 mm: 9,-

a	p	k	4
---	---	---	---

Eigenschaften:

Anzahl	Lage
X	l, r, o, u

Basisprofile

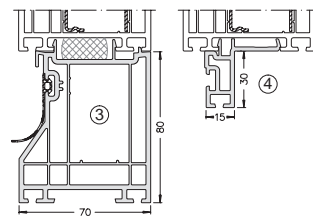


Preise/lfdm.:

1) Ohne Komprib.: 9,-

b	a	k	I
---	---	---	---

1) Mit Komprib.: 15,-



2) Ohne Komprib.: 8,-

b	a	k	2
---	---	---	---

2) Mit Komprib.: 15,-

3) Ohne Komprib.: 17,-

b	a	k	3
---	---	---	---

3) Mit Komprib.: 23,-

4) Ohne Komprib.: 5,50

b	a	k	4
---	---	---	---

5) Ohne Komprib.: 9,-

b	a	k	9
---	---	---	---

5) Mit Komprib.: 16,-

Dichtbahn (Beipack) Preise/lfdm.:

Breite 150 mm: 8,-

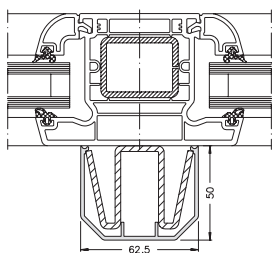
Breite 250 mm: 12,-

Breite 350 mm: 16,-

Eigenschaften:

Lage	Kompriband	Dichtbahn
u	J / N	150, 250, 350 mm

Statikpunkt aussen (im Beipack)



• Inkl. Endkappen

Preise/lfdm.:

Mit 3 mm Stahl: 35,-

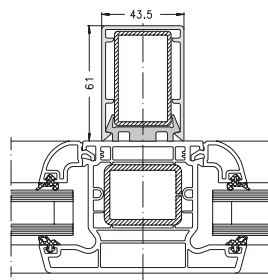
s	l	k	I
---	---	---	---

Mit 4 mm Stahl: 40,-

Eigenschaften:

Anordnung Pfosten	Stahl
1., 2.	3 o. 4 mm

Statikpunkt innen (im Beipack)



• Inkl. Endkappen

Preise/lfdm.:

Mit 2 mm Stahl: 22,-

s	l	k	2
---	---	---	---

Mit 4 mm Stahl: 27,-

Eigenschaften:

Anordnung Pfosten	Stahl
1., 2.	2 o. 4 mm

Achtung: Die Seitenangaben für Zubehörteile erfolgen immer bei der Ansicht von innen.

Wichtig: Bitte beachten Sie die technischen Hinweise!

Trittschutz / Fensterbänke

Trittschutz

Preise/lfdm.:

1) Profil:	34,-	t	s	k	1
2) Profil:	33,-	t	s	k	2
3) Profil:	13,-	t	s	k	3
4) Profil:	13,-	t	s	k	4

Aluminium-Fensterbank (im Beipack, inkl. Endstücke)

Preise/lfdm.:

	Weiß, Braun	RAL
Ausladung 50 mm:	39,-	43,-
Ausladung 70 mm:	40,-	44,-
Ausladung 110 mm:	43,-	47,-
Ausladung 130 mm:	44,-	48,-
Ausladung 150 mm:	46,-	50,-
Ausladung 165 mm:	47,-	52,-
Ausladung 180 mm:	49,-	53,-
Ausladung 210 mm:	51,-	56,-
Ausladung 240 mm:	54,-	60,-
Ausladung 260 mm:	58,-	68,-
Ausladung 280 mm:	60,-	68,-

Weitere Ausladungen / Preise auf Anfrage.

Eigenschaften:

Farbe		
Weiß, Braun, RAL		

Kopplungen

Dehnungs- / Statik-Kopplung (im Beipack)

• Inkl. Endkappen

1. Preis/lfdm.:	42,-	k	o	k	3
2. Preis/lfdm.:	46,-	k	o	k	4

Eigenschaften:

Lage		
l, r		

Dehnungs- / Statik-Kopplung (im Beipack)

• Lieferung inkl.:

- Gewindehülsen/-stangen
- Bodenanker
- Abdeckkappen

3. Preis/lfdm.:	22,-	k	o	k	2	0
-----------------	------	---	---	---	---	---

Eigenschaften:

Lage		
l, r		

Glasleisten

Stilglasleiste

Nur verwendbar bei 24 mm Glasdicke.

Ohne Mehrpreis:

g	l	2
---	---	---

Glasleiste eckig

Nur verwendbar bei 24 mm Glasdicke.


Ohne Mehrpreis:

g	l	5
---	---	---

Achtung: Die Seitenangaben für Zubehörteile erfolgen immer bei der Ansicht von innen.
Wichtig: Bitte beachten Sie die technischen Hinweise!

Griffe

Standardgriff



Mehrpreise/Stück:
Standard:
 Weiß: **0,-**
 Schwarz: **0,-**
 Edelstahl-Look: **5,50**
 Messing: **27,-**

Akustik:
 Weiß: **3,50**
 Schwarz: **3,50**
 Edelstahl-Look: **9,-**

Design-Griff



Mehrpreise/Stück:
Standard:
 Weiß: **3,50**
 Schwarz: **3,50**
 Edelstahl-Look: **10,-**

Akustik:
 Weiß: **10,-**
 Schwarz: **10,-**
 Edelstahl-Look: **18,-**

Griff, abschließbar



Mehrpreise/Stück:
50 Nm:
 Weiß: **24,-**
 Schwarz: **24,-**
 Edelstahl-Look: **30,-**

Design-Griff 50 Nm, abschließbar

Mehrpreise/
 Stück:
 Weiß: **29,-**
 Schwarz: **29,-**
 Edelstahl-Look: **35,-**

Design-Griff 50 Nm, abschließbar

Mehrpreise/
 Stück:
 Weiß: **29,-**
 Schwarz: **29,-**
 Edelstahl-Look: **35,-**

Design-Griff 50 Nm, abschließbar

Mehrpreise/
 Stück:
 Weiß: **29,-**
 Schwarz: **29,-**
 Edelstahl-Look: **35,-**

Eigenschaften:

Farbe	Griffanordnung unterhalb Flügelmitte
Weiß, Schwarz, Edelstahl-Look, Messing	Maß in mm (ohne Mehrpreis)

--	--

Ziehgriff + Schnäpper für Dreh-Kipp-Tür

Preise/Stück:
 Schnäpper: **8,-**
 Ziehgriff + Schnäpper: **13,-**

--

--

--

--

--

--

Achtung: Die Seitenangaben für Zubehörteile erfolgen immer bei der Ansicht von innen.
Wichtig: Bitte beachten Sie die technischen Hinweise!

Beschlagzubehöre VarioTec

Ausstellbegrenzer



- Öffnungsbegrenzung max. 90° und Dämpfung.
- Im Beipack, für Montage vorbereitet.

Preis/Flügel: **33,-**

Kammergetriebe mit Fehlbedienungssperre

Ohne Mehrpreis:

Kippbegrenzer



- Nur bei Drehkipp-Schere.
- 1 x pro Flügel inkl. Zuschlag-sicherung.
- Begrenzt die Kippweite auf ca. 80 mm.
- Hörbares Einrasten der Schere.

Preis/Stück: **3,50**


Kipp-Zuschlagsicherung



- Nur bei Drehkipp-Schere.
- 1 x pro Flügel.
- Erschwert das Zuschlagen des Flügels in Kippstellung.

Preis/Stück: **3,50**

Mehrfach-Spaltluftbegrenzer



- Verdeckt liegend.

Preis/Stück: **13,-**

Eckumlenkung mit Spaltluftbegrenzer



- 1 x pro Flügel.
- Verdeckt liegend.
- Einsatz nach Beschlag Aufbau.

Preis/Stück: **13,-**

Magnetverschlussmelder



- Möglich bei:
 - Drehkipp-, Dreh-Elementen.
 - Kipp mit Griff.
 - Stulp nur Gebrauchsflügel.
- Die Elektro-Installation muss von einem Fachbetrieb durchgeführt werden!

Preis/Stück: **64,-**

Kippüberwachung




- Bei Drehkipp-Fenstern Zustandskontrolle der Kippstellung.
- Die Elektro-Installation muss von einem Fachbetrieb durchgeführt werden!

Preis/Stück: **64,-**

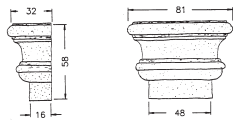
Achtung: Die Seitenangaben für Zubehörteile erfolgen immer bei der Ansicht von innen.
Wichtig: Bitte beachten Sie die technischen Hinweise!

Schüco-Zierelemente (aus weißem Kunststoff zur individuellen Fenstergestaltung **nach Skizze** ⇒ Ansicht von aussen)

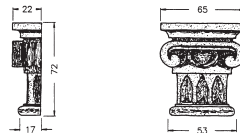
Zierköpfe (Preise/Stück)



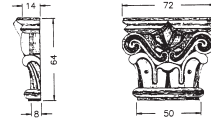
15,- [z][k][k][1]



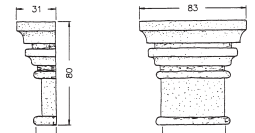
17,- [z][k][k][2]



17,- [z][k][k][3]

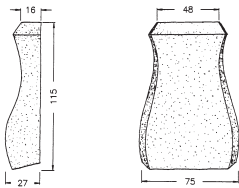


16,- [z][k][k][5]

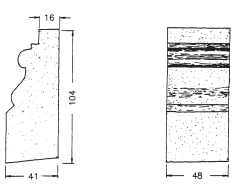


25,- [z][k][k][4]

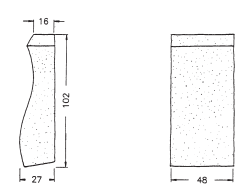
Zierstücke (Preise/Stück)



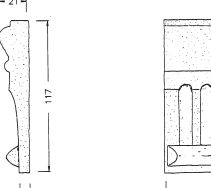
21,- [z][k][k][6]



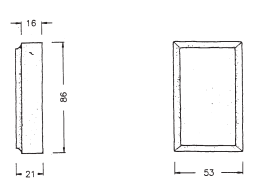
26,- [z][k][k][7]



18,- [z][k][k][8]

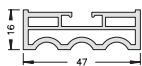


18,- [z][k][k][9]

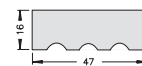


25,- [z][k][k][10]

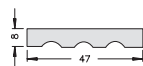
Zierleisten (Preise/lfdm.)



26,- [z][p][k][1]



18,- [z][p][k][2]



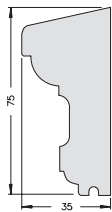
15,- [z][p][k][3]



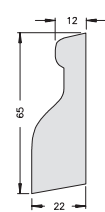
18,- [z][p][k][4]



18,- [z][p][k][5]



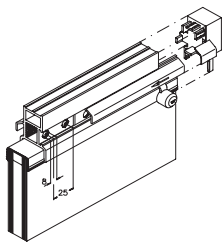
28,- [z][p][k][6]



22,- [z][p][k][7]

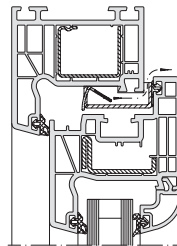
Lüftungen

Schiebelüftung (nur mit 24 mm Glasdicke)



Preis/lfdm.: 42,- [l][g][k][1]

Lüftungsfenster Schüco Vento CT



Preis/Flügel: 41,- [b][z][k][8]

Lüfter Renson TH 90 (geeignet für 24 u. 28 mm Glasdicke)



Preise/lfdm. Breite:
Lüfter auf Glas montiert
 RAL 9016/9005, EV 1: 235,- [l][g][k][14]
 Sonst RAL: 259,-
 Preise/lfdm. Breite:
Lüfter unter Glas montiert
 RAL 9016/9005, EV 1: 235,- [l][g][k][17]
 Sonst RAL: 259,-

Spaltluftbegrenzer



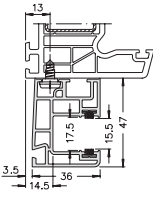
- Zum Aufschrauben auf Blend- und Flügelrahmen im Griffbereich.
- Funktion in Drehstellung.

Preis/Stück: 23,- [b][z][k][13]

Achtung: Die Seitenangaben für Zubehörteile erfolgen immer bei der Ansicht von innen.
Wichtig: Bitte beachten Sie die technischen Hinweise!

Zusatzprofile bei bauseitigem Rollladen

Standard-Rollladen-Führungsschienen, Bautiefe 47 mm, mit Bürsten (im Beipack)



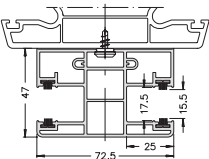
Im Lieferstandard 60 mm länger als UK-Blendrahmen, gerade zugeschnitten.

Preis/Pair/lfdm.: **21,-** -

Eigenschaften:

7°-Adapter	Einrückmaß	Überlänge
J / N	links / rechts (mm)	mm

Rollladen-Führungsschienen, Bautiefe 47 mm mit Bürsten, bei geteiltem Rollladen (im Beipack)



Klemmkopfschrauben bauseits (im Beipack).

Preis/lfdm.: **24,-** -

Eigenschaften:

Länge	Anordnung Pfosten
X	1., 2.

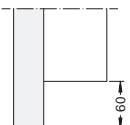
Klemmkopfschrauben

Vormontiert (Standard): -

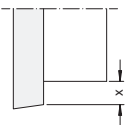
Bauseits (im Beipack): -

7°-Adapter bei Rollladen-Führungsschienen, Bautiefe 47 mm (im Beipack)

Standard: Rollladen-Führungsschienen 60 mm länger als UK-Blendrahmen.



Alternativ: Rollladen-Führungsschienen mit 7°-Adapter. => auf Wunsch x mm länger als UK-Blendrahmen.



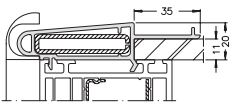
Preis/Pair: **8,-**

Rollladen-Führungsschienen x mm länger als Unterkante-Blendrahmen (Überlänge)

Preis/Pair: **4,50**

Rollladen-Traverse, verstärkungsfähig (im Beipack)

Lieferung in Elementbreite. Codierung: -



Ohne Verstärkungsprofil: Preis/lfdm.: **8,-**

Mit Verstärkungsprofil: Preis/lfdm.: **12,-**

Eigenschaften:

Stahl
J / N


Standard-Rollladen-Traverse (im Beipack)

Lieferung in Elementbreite.

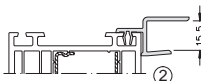


Preis/lfdm.: **4,50** -

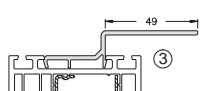
Rollladenkasten-Anschlussprofile (im Beipack)



Preis/lfdm.:
Profil 1: **4,50** -



Preis/lfdm.:
Profil 2: **5,50** -



Preis/lfdm.:
Profil 3: **5,50** -

Fensterstabilisator für bauseitigen Rollladen

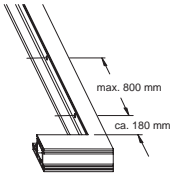
Nähere technische Details entnehmen Sie bitte der Zeichnung B 2121.

Preis/Stück: **29,-**

Achtung: Die Seitenangaben für Zubehörteile erfolgen immer bei der Ansicht von innen.
Wichtig: Bitte beachten Sie die technischen Hinweise!

Sonstiges

Bohrungen für Abstandsdübel



Preise/Element:
6 mm Bohrungen: 8,-

d	b	0	6
---	---	---	---

8 mm Bohrungen: 8,-

d	b	0	8
---	---	---	---

10 mm Bohrungen: 8,-

d	b	1	0
---	---	---	---

Eigenschaften:

Lage

l, r, seitlich

Schüco Pflegeset (Rabattgruppe 50)



Preise/Stück:
Für weiße Elemente: 10,-

d	a	k	1
---	---	---	---

Für Dekor-Elemente: 10,-

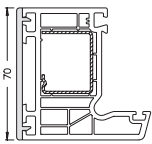
d	a	k	2
---	---	---	---

Entwässerung nach unten

Preis/Element: 3,50

e	n	t	w	u
---	---	---	---	---

Verkleidungsprofil (im Beipack)



Preis/lfdm.: 4,50

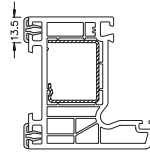
a	p	k	7
---	---	---	---

Eigenschaften:

Lage

l, r, o, u

Nutabdeckprofil (im Beipack)



Preise/lfdm.:

a	p	k	8
---	---	---	---

1 Stück: 3,50
2 Stück: 4,50

Eigenschaften:

Lage

l, r, o, u

Sitz

i, a, i + a

Achtung: Die Seitenangaben für Zubehörteile erfolgen immer bei der Ansicht von innen.
Wichtig: Bitte beachten Sie die technischen Hinweise!

